



Montage Frontlicht Burley Cub



1



2



3 Montage vorne links (in Fahrrichtung gesehen)



4




5




6 Mit 11er Gabelschlüssel und Kreuzschlitzschraubendreher Schraube und Mutter vorsichtig anziehen

Montage Rücklicht Burley Cub



1




2 Mit Kreuzschlitzschraubendreher
Schraube anziehen



3 Montage hinten links (in Fahrtrichtung
gesehen)



4 Schraube durch Lichthalterung,
Rahmen und Rahmenhalterung
schieben



5 Mit Kreuzschlitzschraubendreher
Schraube vorsichtig eindrehen



6 Mit 11er Gabelschlüssel und
Kreuzschlitzschraubendreher Schraube
und Mutter vorsichtig anziehen



7