

Die wichtigsten Vorteile von Burley auf einen Blick.

Komfort

- Großer Innenraum
- Hoher Sitzkomfort durch frei schwebende Sitze und Sitzposition direkt über der Achse
- Extra großer Stauraum
- Gute Belüftung auch bei geschlossenem Verdeck
- Große Sichtfenster
- Integriertes Regenverdeck (2-in-1 Cover™)
- Verdeck mit verschweißten, wasserdichten Nähten (bei Solo, d`Dite und Cub)
- In Sekunden auf Koffergröße zusammenfaltbar

Sicherheit

- Erfüllt oder übertrifft amerikanische Sicherheitsnormen
- 5-Punkt-Gurtsystem
- Sicherheitsfahne
- Extra stabiles Gewebe
- Reflektierende Logos auf allen Seiten
- Überrollbügel
- Viel Kopffreiheit
- Batteriebetriebene Beleuchtung

Qualität

- Hochwertige, doppelt abgedichtete Rillenkugellager
- Rahmen, Scharniere und Gelenke aus extra starkem Aluminium
- Sehr stabile, abwaschbare und langlebige Gewebe
- 5 Jahre Garantie
- hoher Wiederverkaufswert

Übersicht Modelle










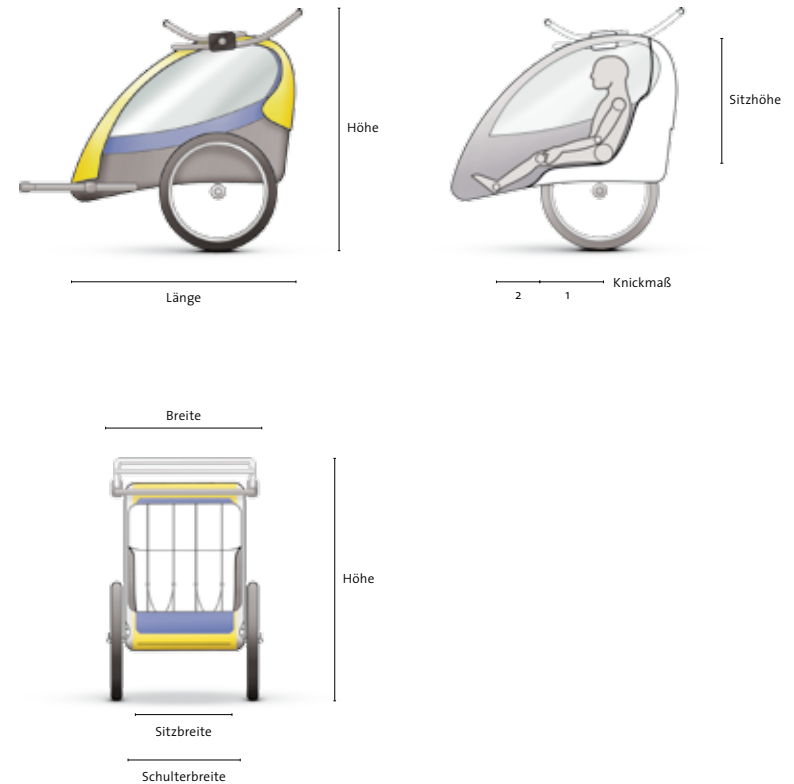
	Cub	Lady Bug/d'Lite	Solo	Encore	Bee	Kinderjogger	Tailwagon	Nomad	Flatbed
Gewicht**	16.1 kg	11.5 kg	9.7 kg	10.7 kg	8.7 kg	12.2 kg	7.9 kg	6.7 kg	6.9 kg
Zuladung*	45 kg	45 kg	40 kg	45 kg	45 kg	20 kg	22 kg	45 kg	45 kg
Kofferraum	50.4 Liter	35.4 Liter	20.2 Liter	27.6 Liter	25.5 Liter	18.1 Liter	–	106.7 Liter	–
Knickmaß 1/2	26 / 32	22 / 30	22 / 30	22 / 30	22 / 30	24 / 30	–	–	–
Sitzbreite	57	56	47	56	56	27	L76 x B38	–	–
Schulterbreite	66	65	47	56	56	38	–	–	–
Sitzhöhe	69	68	64	66	62	64	59	–	–
LxBxH (Basis)	105 x 84 x 101	90 x 79 x 103	90 x 69 x 92	90 x 79 x 96	78 x 83 x 86	147 x 65 x 116	86 x 72 x 85	82 x 69 x 57	86 x 81 x 51
LxBxH (gefaltet)	102 x 74 x 40	93 x 73 x 31	92 x 63 x 29	94 x 74 x 30	92 x 56 x 28	105 x 63 x 47	86 x 72 x 22	82 x 48 x 23	86 x 51 x 19
Laufräder	16" Alu gespeicht	20" Alu gespeicht	16" Alu gespeicht	20" Alu gespeicht	20" Kunststoff	16" Alu gespeicht	20" Alu gespeicht	16" Alu gespeicht	20" Alu gespeicht
Preis inkl. 19% MwSt.	549,- Euro	629,- /599,- Euro	449,- Euro	469,- Euro	349,- Euro	299,- Euro	369,- Euro	389,- Euro	269,- Euro

* mit großzügig bemessenem Sicherheitsfaktor und Kupplung, Maße in cm

** Unsere Hänger werden im fahrbereiten Auslieferungszustand gewogen.
(incl. Deichsel, Kupplung, Feststellbremse, Schiebe- und Überrollbügel)

Übersicht Zubehör

	Cub	d'Lite/ Lady Bug	Solo	Encore	Bee
Sitzplätze	■ ■	■ ■	■	■ ■	■ ■
5-Punkt Sicherheitsgurtsystem	■	■	■	■	■
Verstellbare Rückenlehne mit Helmergonometrie	■	■	■		
Schiebestange und Überrollbügel	■	■	■	■	
Kombiniertes Regenverdeck mit Insektenschutz	■	■	■	■	■
Regenverdeck mit wasserundurchlässigem Reißverschluss und verschweißter Naht	■	■	■		
Verstellbarer Sonnenschutz	■	■	■	■	
Seitenscheiben getönt, mit UV-Schutz	■	■	■	■	
Herausnehmbare Sitz- und Nackenpolster	■	■	■		
Elastomerfederung	■				
Passive Dämpfung durch Sitzaufhängung	■	■	■	■	■
Front-to-back-Faltmechanismus	■	■	■	■	■
Stauraum	■	■	■	■	■
Feststellbremse	■	■	■	■	
Sicherheitsfahne	■	■	■	■	■
Batteriebetriebene Beleuchtung und Reflektoren	■	■	■	■	■
Deichsel incl. Standardkupplung	■	■	■	■	■
Walking-Set					
Jogging-Set					



Ersatzteile für alle Burley Fahrradanhänger sind über ihren Burley Fachhändler jederzeit erhältlich

BURLEY®